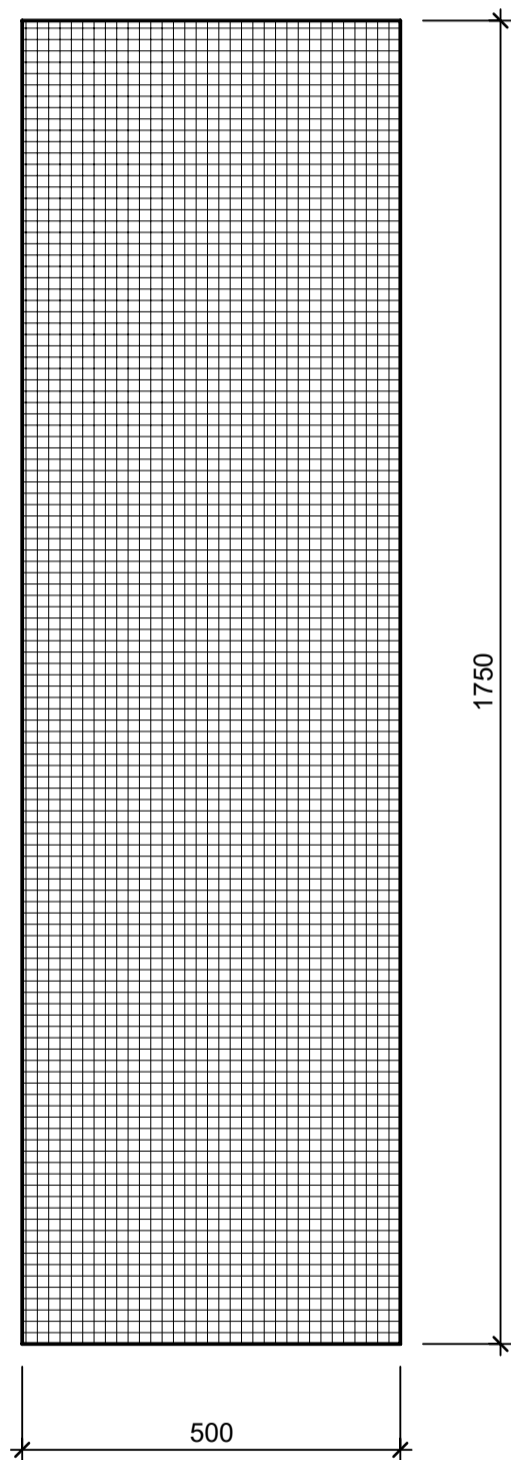
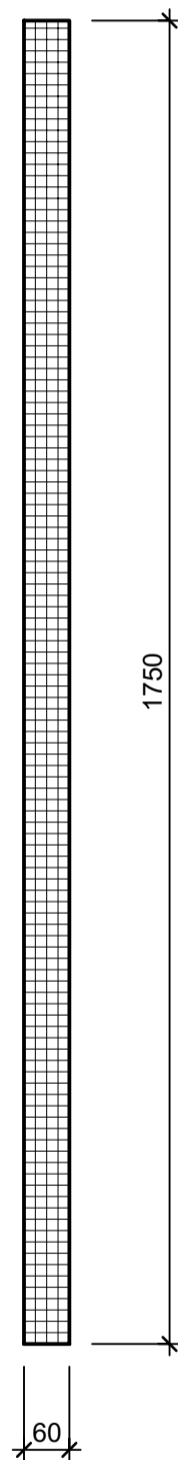



Schnitt 1-1 1:10




Schnitt 2-2 1:10



Isometrie 1:10



Grundriss 1:10



|  |                 |        |                                   |                          |
|--|-----------------|--------|-----------------------------------|--------------------------|
| Rubrik: M3015  | Art.-Nr: 135556 | HW: 22 | Massstab: 1:10                    | Format: DIN A3           |
| Palisaden  |                 |        | Gezeichnet: 11.11.2021 / scj      | Geprüft: 12.11.2021 / PM |
| SLADE Betonlamellen  |                 |        | Änderung: /                       | Geprüft: /               |
| grau, vollkantig   |                 |        | Änderung: /                       | Geprüft: /               |
| 1-seitig abgerieben, 1-seitig Schieferstruktur   |                 |        | Änderung: /                       | Geprüft: /               |
| L 50cm, B 6cm, H 175cm   |                 |        | Ersetzt:                          |                          |
| <b>CREABETON</b><br>CREABETON BAUSTOFF AG<br>6221 Rickenbach LU info@creabeton-baustoff.ch<br>Telefon 0848 400 401<br><b>STEINAG</b> Rozloch AG<br>6362 Stansstad NW   |                 |        | Plan-Nr: M3015_135556_22_PZ_01_01 |                          |
| <small>Diese Zeichnung ist geistiges Eigentum des HW und darf ohne deren Einwilligung weder kopiert, vervielfältigt, weitergegeben, noch zur Ausführung benützt werden. Art. 5 des Bundesgesetzes gegen den unlauteren Wettbewerb (UWG).</small> |                 |        |                                   |                          |